

PRÄSENTATIONSTECHNIK

Wir Instructor als "Verkäufer"...



- ▶ Motivator
- ▶ Wissensvermittler
- ▶ Coach
- ▶ Leader
- ▶ Organisator
- ▶ Impulsgeber



© by SWISS ICE HOCKEY - M. Graf, 12-13 - 1

PRÄSENTATIONSTECHNIK

Inhalt

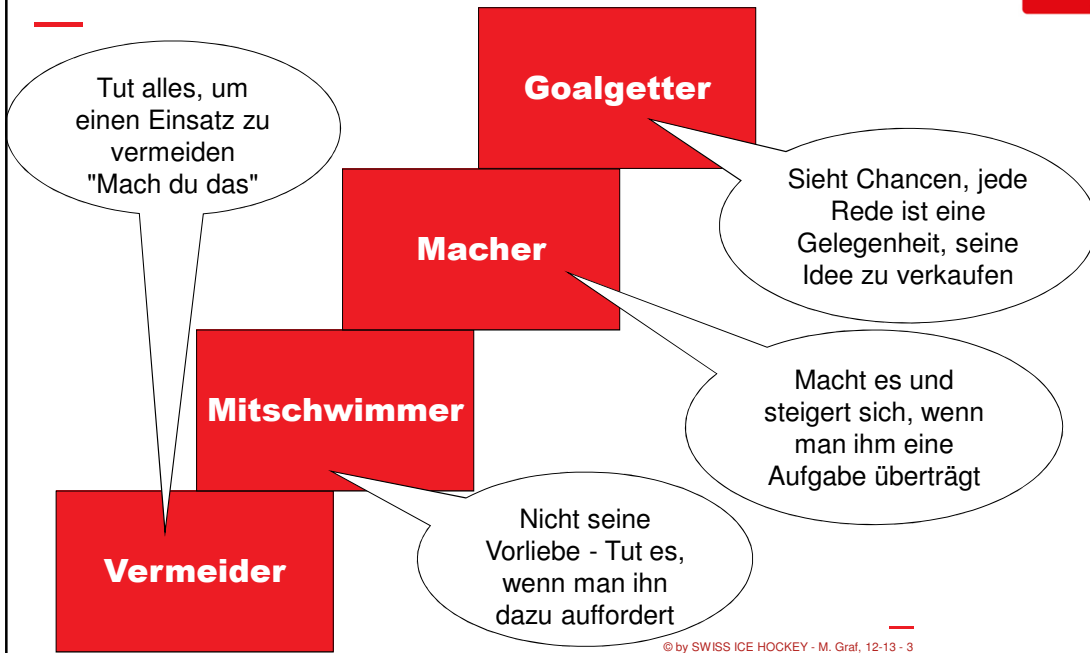


- ▶ Eigene Stärken und Schwächen kennen
- ▶ Leitlinien und Tipps
- ▶ PowerPoint
- ▶ Take home message
 - Selbstbeurteilung der eigene Präsentationsvorbereitungen

© by SWISS ICE HOCKEY - M. Graf, 12-13 - 2

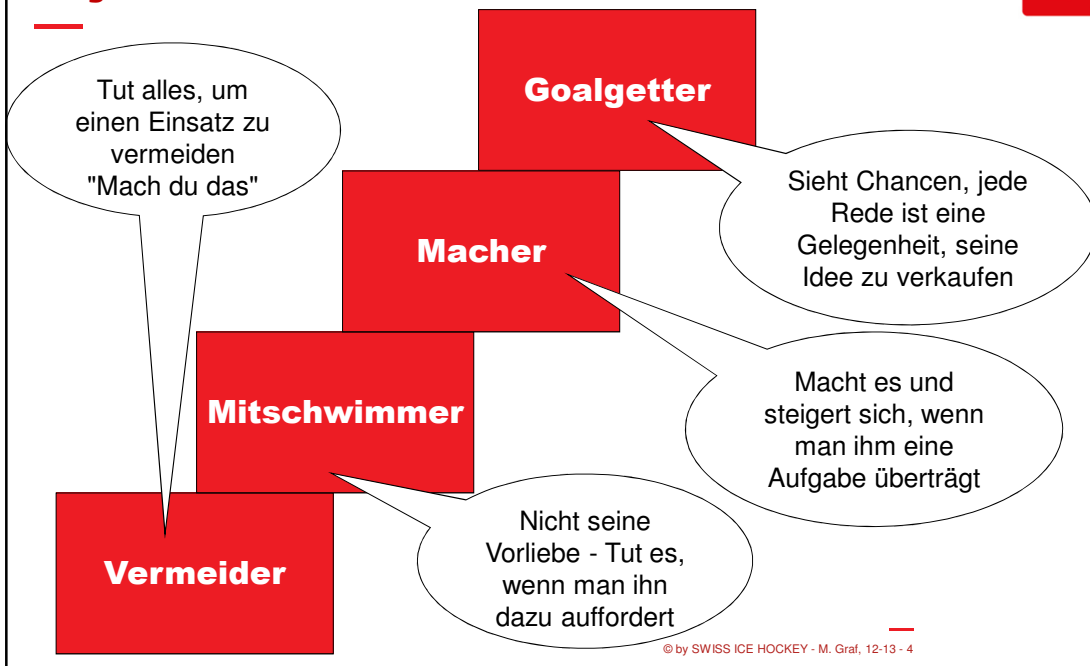
PRÄSENTATIONSTECHNIK

Eigene Stärken und Schwächen kennen



PRÄSENTATIONSTECHNIK

Eigene Stärken und Schwächen kennen



PRÄSENTATIONSTECHNIK



Ein paar Leitlinien ...

▶ Einfachheit / Menge

- Das Prinzip „Einfachheit“.
- Wir neigen dazu immer wieder zu viel auf einmal zu tun, zu viel sagen oder zu viel auf einmal lernen zu wollen. Dies erschwert den Lernprozess!

▶ Wesentlichste Aussagen am Anfang und am Ende

- "Sage Ihnen, was du Ihnen sagen wirst
- Sag es Ihnen
- Sag Ihnen, was du Ihnen gesagt hast"

▶ Zeit ist Autorität

▶ Kraft der Pausen

- Gibt dem Teilnehmer Zeit zum Aufnehmen und Denken...

▶ Geschichten sind authentisch und nicht Theorie

© by SWISS ICE HOCKEY - M. Graf, 12-13 - 5

PRÄSENTATIONSTECHNIK



Überzeugen aber wie ?

▶ Lernen Sie frei reden ...

- "PPT-Präsentationen sind etabliert und sie können professionell informieren, aber selten erreichen sie Begeisterung und motivieren"

▶ Methodik: "AIDA":

- Attention: **Aufmerksamkeit gewinnen**
- Interest: **Interesse wecken**
- Desire: **Wünsche wecken, Perspektive aufzeigen**
- Action: **Anstiften zur Handlung und Umsetzung**

© by SWISS ICE HOCKEY - M. Graf, 12-13 - 6

PRÄSENTATIONSTECHNIK

Weitere Tipps ...



- ▶ **Kleidung dem Anlass entsprechend**
- ▶ **Vortrag ab Stickwortnotizen - am besten "weg damit!"**
- ▶ **Achten sie auf die Körperhaltung**
- ▶ **Kennen Sie die räumlichen und technische Situation vorher**
- ▶ **systematisch aufbauen, visualisieren, atmen und sich auf die Entspannung konzentrieren**
- ▶ **bewegen Sie sich**
 - nicht übermässig, aber zur eigenen Lockerheit und derjenigen der Zuhörer
- ▶ **Halten Sie Blickkontakt zum Zuhörer**
- ▶ **Entlocken Sie dem Zuhörer ein Lachen ...**

© by SWISS ICE HOCKEY - M. Graf, 12-13 - 7

PRÄSENTATIONSTECHNIK

PowerPoint, aber wie ...

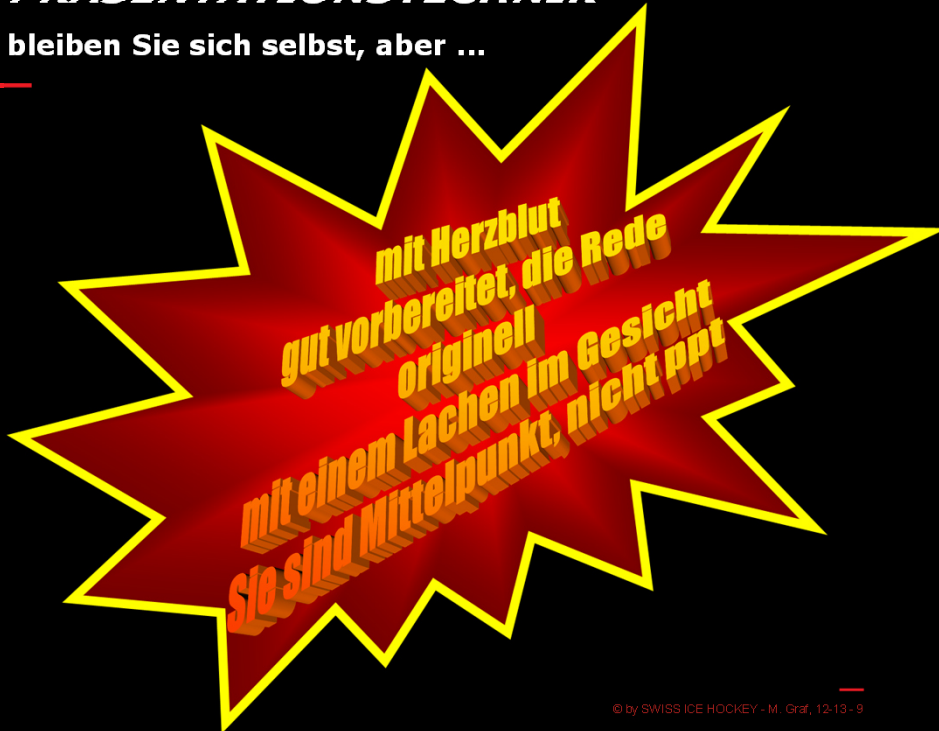


- ▶ **"Haben Sie etwas zu sagen oder sagen Sie es mit PowerPoint? !"**
- ▶ **Hintergrund Einfach**
- ▶ **Klare Kontraste**
- ▶ **Maximal 2 Schriften !**
 - eine Schriftart -> 2 Grössen / 2 Farben
- ▶ **Animationen**
 - Weniger ist mehr !
 - eine Art "Übergänge + Einblendungen"
- ▶ **Führungslinien benutzen**


© by SWISS ICE HOCKEY - M. Graf, 12-13 - 8

PRÄSENTATIONSTECHNIK

bleiben Sie sich selbst, aber ...



© by SWISS ICE HOCKEY - M. Graf, 12-13 - 9



© by SWISS ICE HOCKEY - M. Graf, 12-13 - 10